



УПРАВЛЕНИЕ ФЕДЕРАЛЬНОЙ СЛУЖБЫ  
ГОСУДАРСТВЕННОЙ СТАТИСТИКИ  
ПО АРХАНГЕЛЬСКОЙ ОБЛАСТИ  
И НЕНЕЦКОМУ АВТОНОМНОМУ ОКРУГУ

# Оперативные итоги миграционного движения населения Архангельской области, включая Ненецкий автономный округ



за январь - сентябрь 2022 года



УПРАВЛЕНИЕ ФЕДЕРАЛЬНОЙ СЛУЖБЫ  
ГОСУДАРСТВЕННОЙ СТАТИСТИКИ  
ПО АРХАНГЕЛЬСКОЙ ОБЛАСТИ  
И НЕНЕЦКОМУ АВТОНОМНОМУ ОКРУГУ

# Оперативные итоги миграционного движения населения Архангельской области, включая Ненецкий автономный округ за январь-сентябрь 2022 года

- 01 ПОКАЗАТЕЛИ МИГРАЦИОННОГО ДВИЖЕНИЯ НАСЕЛЕНИЯ
- 02 ЧИСЛО ПРИБЫВШИХ
- 03 ЧИСЛО ВЫБЫВШИХ
- 04 МИГРАЦИОННЫЙ ПРИРОСТ (-УБЫЛЬ) НАСЕЛЕНИЯ





# ПОКАЗАТЕЛИ МИГРАЦИОННОГО ДВИЖЕНИЯ НАСЕЛЕНИЯ

ЧЕЛОВЕК

## Показатели миграции населения

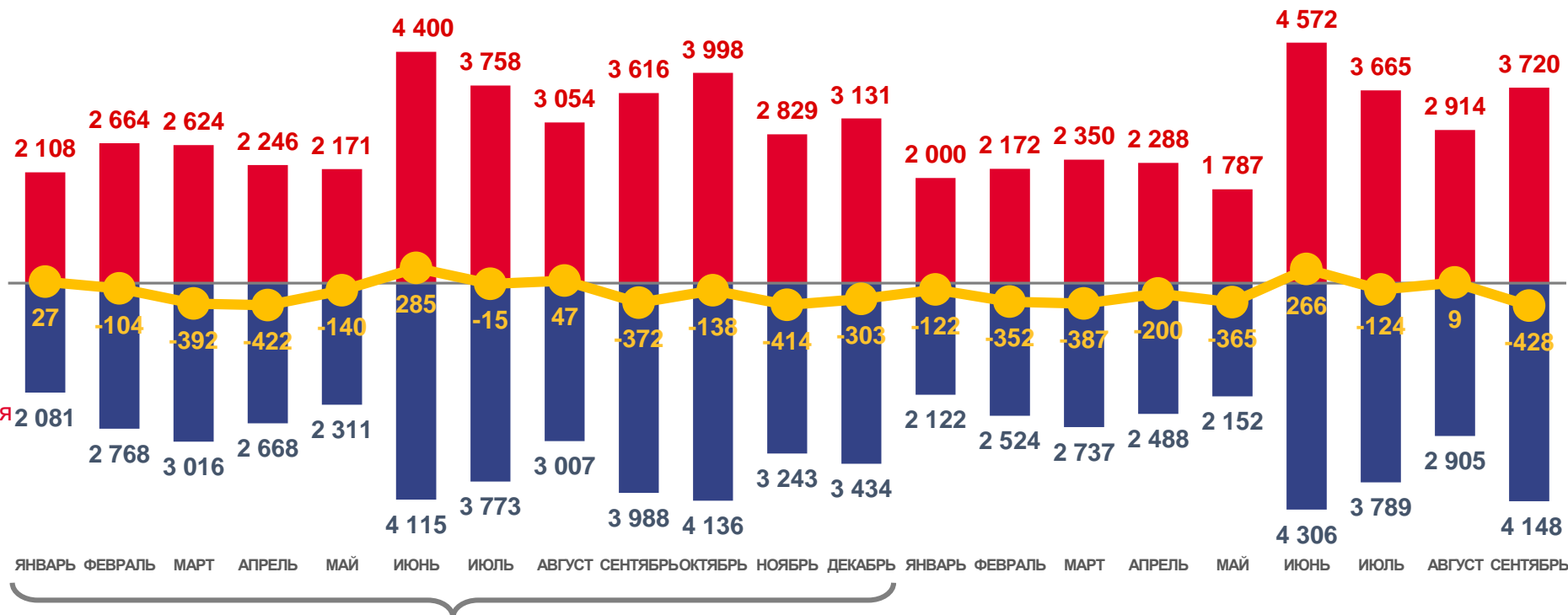
за январь – сентябрь 2022 года

**-1703** человека

Миграционный прирост населения

**-2,0‰** в расчете на 1000 человек населения

Коэффициент миграционного прироста



2021

2022

■ Число прибывших 
 ■ Число ушедших 
 ~ Миграционный прирост (-убыль)





# ЧИСЛО ПРИБЫВШИХ ЧЕЛОВЕК

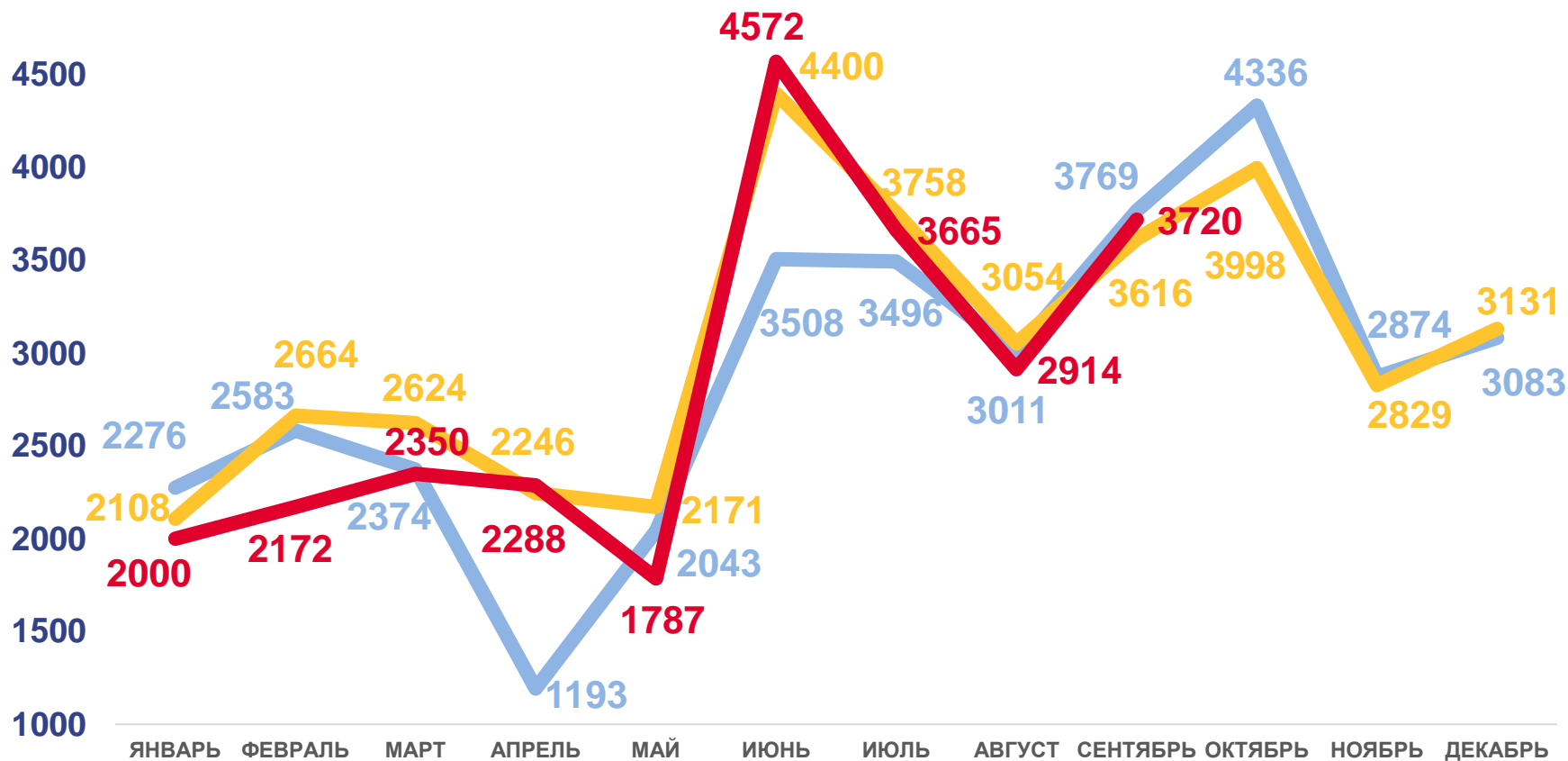
за январь – сентябрь 2022 года

**25 468** человек

Число прибывших

**- 4,4 %**

Изменение к январю – сентябрю 2021 года



2022

2021

2020





# ЧИСЛО ВЫБЫВШИХ ЧЕЛОВЕК

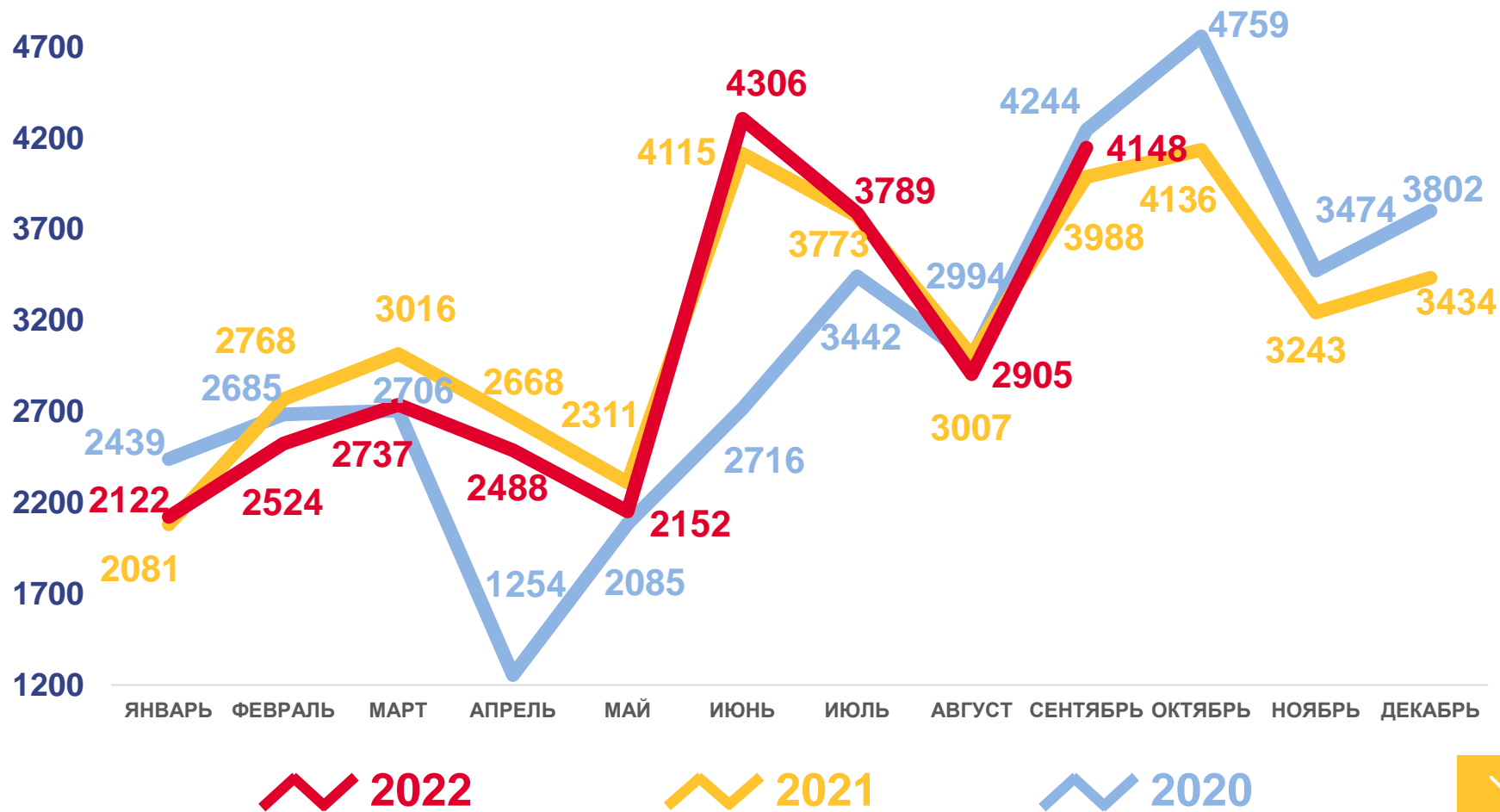
за январь – сентябрь 2022 года

**27 171** человек

Число выбывших

**-2,0 %**

Изменение к январю – сентябрю 2021 года





# МИГРАЦИОННЫЙ ПРИРОСТ (-УБЫЛЬ) НАСЕЛЕНИЯ

ЧЕЛОВЕК

## Миграционный прирост

за январь – сентябрь 2022

года

**- 1703** человека

за январь – сентябрь 2021 года

**- 1086** человек

